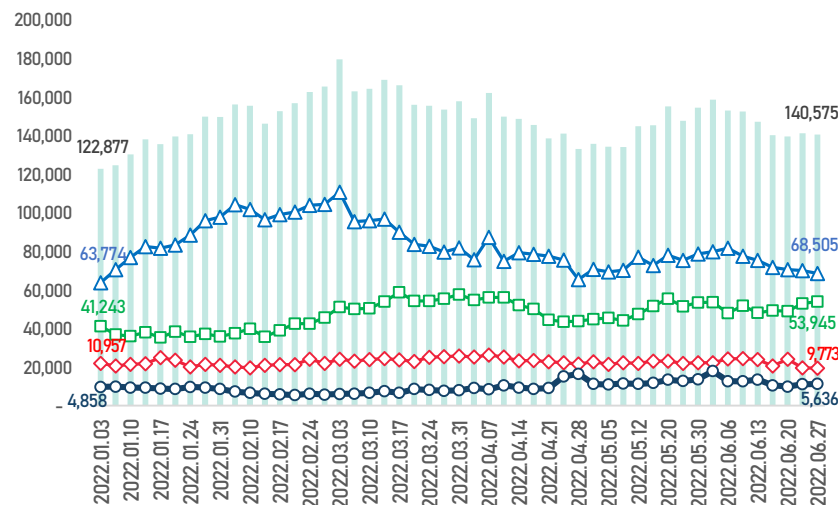


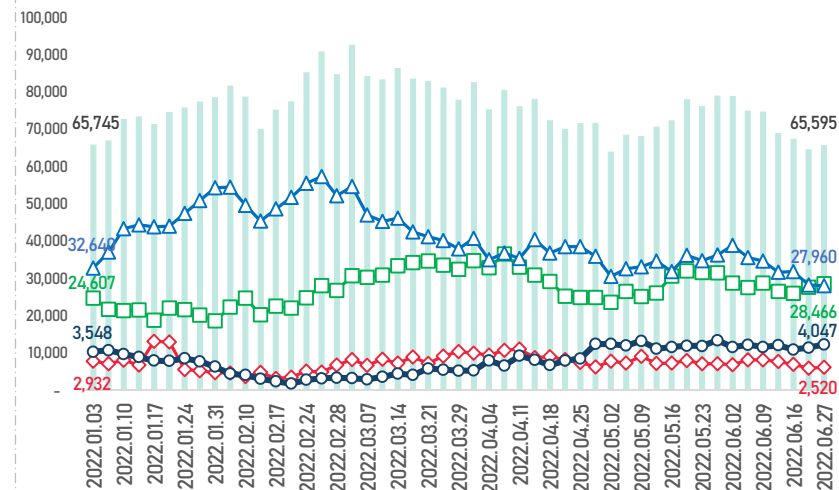
УЛСЫН ХЭМЖЭЭНД /тонноор/



140,575
9,773
53,945
5,636
68,505



УЛААНБААТАР ХОТОД /тонноор/



65,595
2,520
28,466
4,047
27,960



УЛСЫН ХЭМЖЭЭНД /хоногоор, ердийн хэрэглээ/



(Жил, сар, өдрийн хэрэглээ болон импортын хэмжээг үндэслэв.)

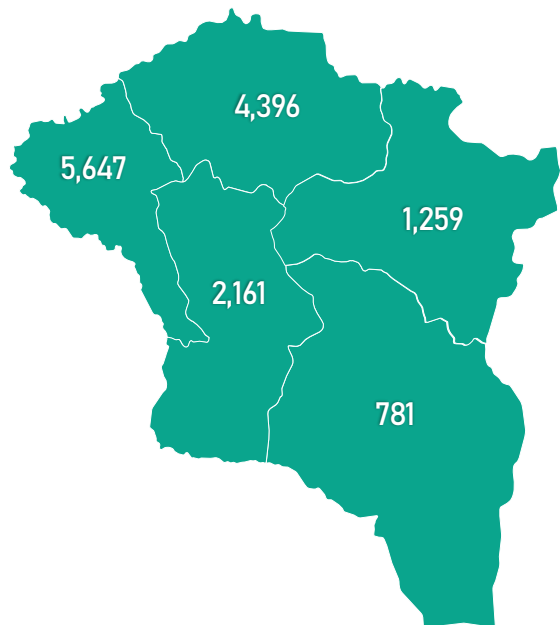
УЛААНБААТАР ХОТОД



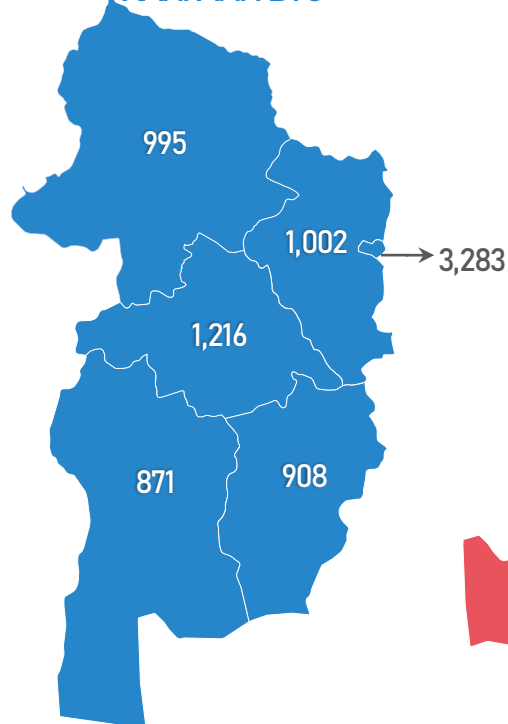
(Жил, сар, өдрийн хэрэглээ болон импортын хэмжээг үндэслэв.)

БҮС НУТАГ, АЙМГААР /тонноор/

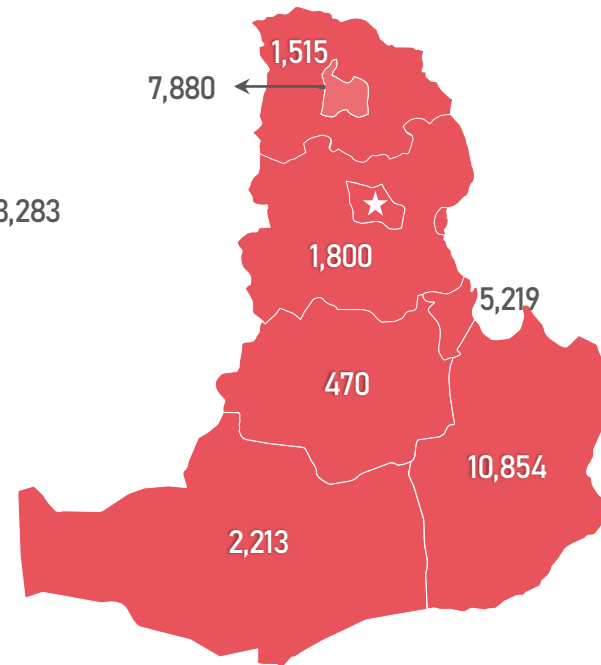
БАРУУН БҮС



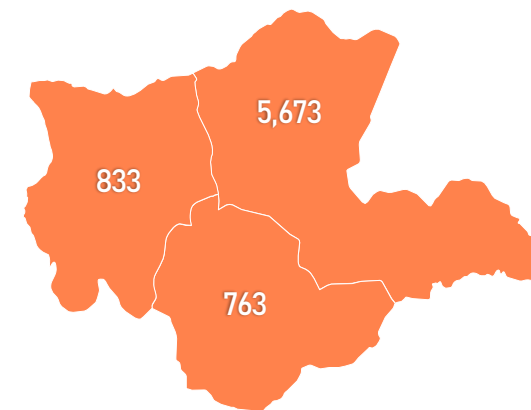
ХАНГАЙН БҮС



ТӨВИЙН БҮС



ЗҮҮН БҮС



Аймаг	А-80	АИ-92	АИ-95	ДТ	Нийт
Баян-Өлгий	1,145	1,555	61	2,886	5,647
Говь-Алтай	132	264	29	357	781
Завхан	245	510	76	427	1,259
Увс	1,142	1,830	49	1,375	4,396
Ховд	411	701	51	998	2,161
Нийт	3,075	4,860	266	6,044	14,245

Аймаг	А-80	АИ-92	АИ-95	ДТ	Нийт
Архангай	209	428	60	519	1,216
Баянхонгор	169	332	65	305	871
Булган	185	351	74	392	1,002
Өвөрхангай	205	328	41	335	908
Орхон	317	1,566	141	1,259	3,283
Хөвсгөл	228	326	88	354	995
Нийт	1,313	3,330	469	3,163	8,276

Аймаг	А-80	АИ-92	АИ-95	ДТ	Нийт
Төв	275	607	39	782	1,800
Дархан-Уул	718	3,366	340	3,456	7,880
Сэлэнгэ	343	479	57	637	1,515
Говьсүмбэр	201	490	32	4,497	5,219
Дундговь	100	188	25	157	470
Дорноговь	426	2,442	65	7,921	10,854
Өмнөговь	207	614	44	1,348	2,213
Нийт	2,269	8,185	602	18,799	29,951

Аймаг	А-80	АИ-92	АИ-95	ДТ	НИЙТ
Дорнод	338	3,193	176	1,966	5,673
Сүхбаатар	141	223	35	365	763
Хэнтий	118	288	58	369	833
Нийт	597	3,703	269	2,700	7,268

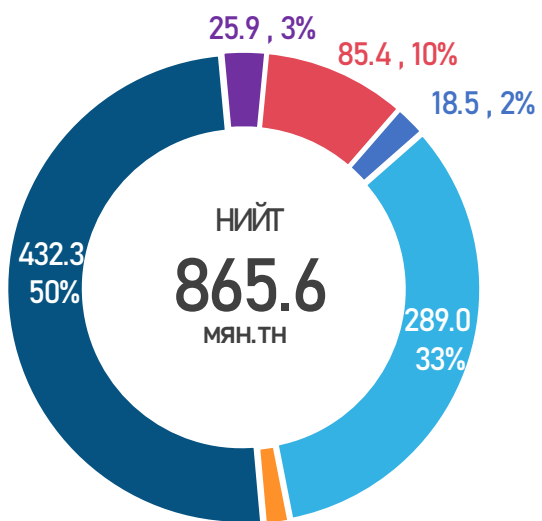
ГАЗРЫН ТОСНЫ БҮТЭЭГДЭХҮҮНИЙ ИМПОРТ

/2022.01.01-2022.06.27/

НИЙТ ИМПОРТ (мян.тн)

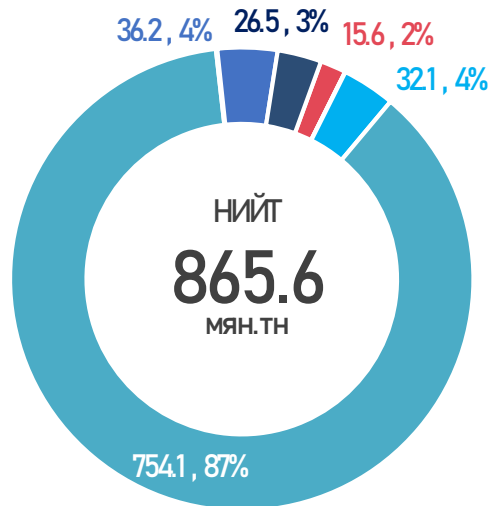


ГТБ-НИЙ ИМПОРТ /ТӨРЛӨӨР/



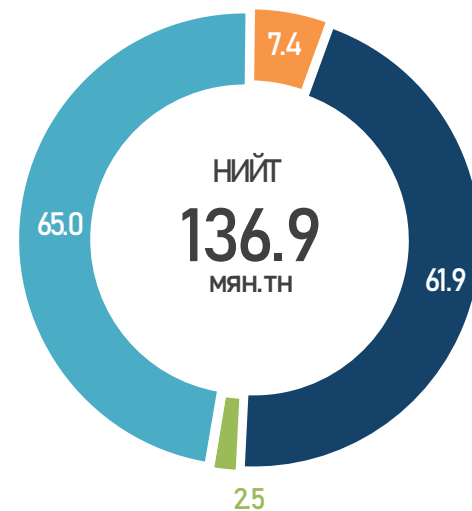
- А-80
- АИ-92
- АИ-95/98
- Боршоо
- ДТ
- ТС-1
- Бусад

ГТБ-НИЙ ИМПОРТ /БООМТООР/



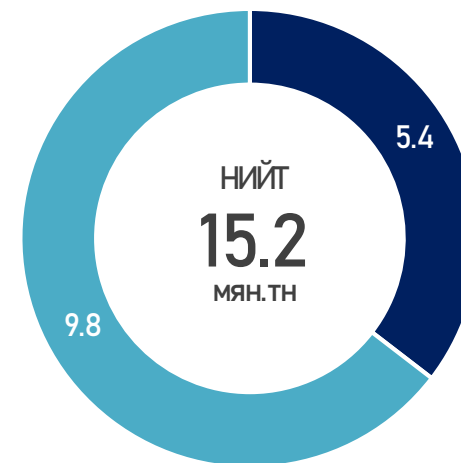
- Боршоо
- Замын-Үүд
- Сүхбаатар
- Ярант
- Цагааннуур
- Эрээнцав

2022 ОНЫ 6 ДУГААР САРЫН ЗАХИАЛГА /мян.тн/



- АИ-80
- АИ-92
- АИ-95
- ДТ
- ЕДТ

ЗАМД ЯВАА АЧАА /мян.тн/



- АИ-92
- ДТ

БҮХ ТӨРЛИЙН ЦАТАХУУНЫ ЖИЖИГЛЭН БОРЛУУЛАЛТЫН ҮНЭ (төг/литр)

№	Бүсийн нэр	Тулгуур төв	Аймаг, хотын нэр	А-80		Аи-92		Аи-95		Дизелийн түлш	
				06 сарын 21 өдөр	06 сарын 28 өдөр	06 сарын 21 өдөр	06 сарын 28 өдөр	06 сарын 21 өдөр	06 сарын 28 өдөр	06 сарын 21 өдөр	06 сарын 28 өдөр
1	Баруун бүс	Ховд, Улиастай	Баян-Өлгий	2680	2680	2700	2700	-	-	3700	3700
2			Говь-Алтай	2920	2920	2970	2970	-	-	3890	3890
3			Завхан	3210	3210	2890	2890	-	-	3720	3720
4			Увс	2850	2850	2900	2900	-	-	3690	3690
5			Ховд	2770	2770	2800	2800	-	-	3700	3700
Баруун бүсийн дундаж үнэ				2886	2886	2852	2852	0	0	3728	3728
6	Хангайн бүс	Хархорин, Эрдэнэт	Архангай	3200	3200	2500	2500	4030	4030	3740	3740
7			Баянхонгор	3210	3210	2530	2530	-	-	3730	3730
8			Булган	3150	3150	2520	2520	4080	4080	3730	3730
9			Өвөрхангай	3190	3190	2470	2470	4020	4020	3730	3730
10			Орхон	3100	3100	2490	2490	4040	4040	3730	3730
12			Хөвсгөл	3160	3160	2590	2590	4070	4070	3770	3770
Хангайн бүсийн дундаж үнэ				3168	3168	2517	2517	4048	4048	3738	3738
13	Төвийн бүс	Зүүнмод, Дархан	Төв	3140	3140	2440	2440	3960	3960	3735	3735
14			Дархан-Уул	2650	2650	2470	2470	4020	4020	3730	3730
15			Сэлэнгэ	2650	2650	2500	2500	4030	4030	3730	3730
16			Говьсүмбэр	3170	3170	2480	2480	4010	4010	3760	3760
17			Дундговь	3180	3180	2530	2530	4010	4010	3770	3770
18			Дорноговь	3250	3250	2520	2520	3990	3990	3800	3800
19	Өмнөговь	3200	3200	2545	2545	3990	3990	3740	3740		
Төвийн бүсийн дундаж үнэ				3034	3034	2498	2498	4003	4003	3744	3744
20	Зүүн бүс	Чойбалсан Өндөрхаан	Дорнод	2500	2500	2530	2530	4040	4040	3640	3640
21			Сүхбаатар	2520	2520	2570	2570	4080	4080	3830	3830
22			Хэнтий	3180	3180	2520	2520	4000	4000	3730	3730
Зүүн бүсийн дундаж үнэ				2733	2733	2540	2540	4040	4040	3733	3733
Улаанбаатар				3150	3150	2390	2390	3910	3910	3730	3730
Улсын дундаж үнэ				2994	2994	2559	2559	4000	4000	3736	3736

ЗАРИМ КОМПАНИУДЫН ЖИЖИГЛЭН БОРЛУУЛАЛТЫН ҮНЭ /Улаанбаатар хот/

№	Компаний нэр	А-80		Аи-92		Аи-95		Дизелийн түлш	
		06 сарын 21 өдөр	06 сарын 28 өдөр	06 сарын 21 өдөр	06 сарын 28 өдөр	06 сарын 21 өдөр	06 сарын 28 өдөр	06 сарын 21 өдөр	06 сарын 28 өдөр
1	"Шунхлай" ХХК	2350	2350	2390	2390	3910	3910	3730	3730
2	"Сод Монгол" ХХК	2340	2340	2385	2385	3910	3910	3730	3730
3	"Магнай трейд" ХХК	3150	3150	2390	2390	3910	3910	3730	3730
4	"Петровис" ХХК	2370	2370	2390	2390	3910	3910	3730	3730
5	Тэс петролеум ХХК	2350	2350	2390	2390	3910	3910	3730	3730
6	Мон-Суль ХХК	2320	2320	2335	2335	3585	3585	3705	3705
УБ хотын дундаж үнэ		2,480	2,480	2,380	2,380	3,834	3,834	3,726	3,726

Тайлбар:

1. Жижиглэнгийн үнэ, үнийн өөрчлөлтийг орон нутаг дахь төлөөлөгчид болон аж ахуйн нэгжүүдээс ирүүлсэн мэдээг үндэслэн гаргав.

2. Улаанбаатар хот болон хөдөө орон нутагт жижиглэнгийн үнэд өөрчлөлт ороогүй байна.